


2023

FLORIM
stone  6 12 20



Ad ognuno il suo stile, senza compromessi / To each their own style, with no compromises

Soluzioni applicative / Application solutions:

Top Cucina

La cucina è prima di tutto un luogo di scambio culturale che nasce dall'incontro tra materie prime, strumenti di preparazione e superfici di lavoro. **FLORIM stone** è l'innovativa risposta made in Florim che assicura resistenza e design lasciando massimo spazio alla personalizzazione.

Superfici sinterizzate in un unico **grande formato (superiore a 160x320 cm)** spessorato **6-12-20 mm** - disponibili in molteplici proposte cromatiche e materiche - che permettono di dare sfogo alla propria creatività culinaria.

Le caratteristiche tecniche di questo prodotto garantiscono inoltre **massima igiene e sicurezza: FLORIM stone non rilascia sostanze nocive per la salute**, è resistente agli sbalzi termici ed è un materiale **ecologico**.

Kitchen Tops

The kitchen is first and foremost a place of cultural exchange that arises from the encounter between raw materials, preparation tools and work surfaces. **FLORIM stone** is the innovative answer made in-house that ensures strength and design while leaving maximum room for customisation.

Sintered surfaces in a single large format (**over 160x320 cm**) **6-12-20 mm** thick - available in a variety of colours and textures - that allow you to unleash your culinary creativity.

The technical features of this product also guarantee maximum hygiene and safety: **FLORIM stone does not release substances harmful to health**, is resistant to temperature changes and is an environmentally **friendly material**.



Bagno

Un catalogo versatile che comprende **diverse finiture materiche e cromatiche** fa di **FLORIM stone** la soluzione ideale per assecondare ogni stile, anche nella zona bagno. Impermeabili, antigraffio, resistenti agli attacchi chimici e facili da pulire, queste superfici possono vestire **il piano d'appoggio, il lavabo e le pareti della doccia** in tutta sicurezza. Da sempre luogo di relax destinato alla cura e all'igiene personale, con le grandi lastre **FLORIM stone** il bagno trova una nuova dimensione.

Bathroom

A versatile catalogue including **different material and colour finishes** makes **FLORIM stone** the ideal solution to suit every style, even in the bathroom area. Waterproof, scratch proof, resistant to chemical attack and easy to clean, these surfaces can safely dress **the counter top, washbasin and shower walls**. Always a place of relaxation for personal care and hygiene, the bathroom finds a new dimension with **FLORIM stone** large slabs.



Progetti di arredo


Grazie alle sue caratteristiche tecniche e alla molteplicità di finiture estetiche (dal marmo al metallo, dal cemento alla pietra), **FLORIM stone** esprime le sue potenzialità anche per **progetti di arredo indoor e outdoor**.

Queste superfici sono infatti **inalterabili nel tempo** e **resistenti agli sbalzi termici** causati da fonti di calore, raggi UV e stress atmosferici: la risposta ideale per la realizzazione di soluzioni su misura di rivestimento, proposte coordinate che incontrano tutti i gusti.

Furnishing projects

Thanks to its technical characteristics and the variety of aesthetic finishes (from marble to metal, from concrete to stone), **FLORIM stone** also expresses its **potential for indoor and outdoor furniture projects**.

In fact, these surfaces are unalterable **over time and resistant to temperature changes** caused by heat sources, UV rays and atmospheric stress: the ideal answer for tailor-made covering solutions, coordinated proposals that meet all tastes.



FLORIM È CERTIFICATA B CORP

FLORIM IS
B CORP
CERTIFIED



Guarda il video *"Essere sostenibili è una scelta quotidiana"* con i volti di alcune delle "persone Florim" che ogni giorno contribuiscono a rendere l'azienda sempre più responsabile.
Watch the video *"Being sustainable is a daily choice"* with the faces of some of the "Florim people" who contribute to making the company even more responsible, every day.

COSA SIGNIFICA ESSERE B CORP?

Ci siamo misurati con i **più alti standard di performance sociale e ambientale** e dopo un lungo e rigoroso processo di verifica **siamo diventati B Corp.**

Le aziende che riescono a ottenere questa certificazione sono le più evolute al mondo in termini di impatto positivo sia sociale che ambientale.

Costituiscono un movimento globale di 'Purpose Driven Businesses' che ha l'obiettivo di diffondere un nuovo **paradigma economico**, che vede le imprese come protagoniste nel **rigenerare la società**.

Guardiamo al business come una forza positiva in grado di generare profitto e allo stesso tempo creare un impatto virtuoso sulle persone e sull'ambiente. Da sempre.

Le nostre scelte, giorno dopo giorno, ci hanno portato a migliorare il nostro modo di fare impresa.

We conceive the business as a positive force able to generate profits and at the same time create a virtuous impact on people and the environment. Since forever.

Our choices, day after day, have led us to improve our way of doing business.

WHAT DOES IT MEAN TO BE B CORP?

*We vied with the **highest social and environmental performance standards**, and after a long and scrupulous verification process, **we became B Corp.***

Companies that succeed in obtaining this certification are the most evolved in the world in terms of their positive social and environmental impact.

*They constitute a global movement of 'Purpose Driven Businesses' whose aim is to diffuse a **new economic paradigm**, whereby companies are the drivers of **social regeneration**.*



BUSINESS RIGENERATIVO

È in corso un **cambiamento culturale** epocale di cui siamo orgogliosi di essere parte. Uno dei principi fondamentali di tutte le B Corp è quello di adottare un business rigenerativo che si contrappone a quello estrattivo.

Rigenerare significa non solo diminuire l'impatto sulla natura e sull'ambiente che ci circonda, ma addirittura produrre effetti positivi, creando valore condiviso nella società e rigenerando la biosfera.

Diventano B Corp solo quelle aziende che misurano il loro impatto complessivo attraverso il Benefit Impact Assessment (BIA) superando il punteggio di 80 (in una scala da 0 a 200) ed entrando così in una élite di imprese **rigenerative**. Chi non supera questa soglia viene considerata **azienda estrattiva** ovvero per funzionare consuma risorse economiche, sociali e ambientali superiori di quanto sia in grado di generare come output.

REGENERATIVE BUSINESS

An historical **cultural shift** is under way, of which we are proud to be a part. One of the underlying principles of all B Corps is the adoption of a **regenerative business model** as opposed to an extractive one.

Regenerating means not only reducing the impact of business on our surrounding nature and environment, but also producing **positive effects, creating shared value in society and regenerating the biosphere**.

Only those companies that measure their overall impact through the Benefit Impact Assessment (BIA) exceeding the score of 80 points can be certified as B Corp, joining an elite of **regenerative companies**. Anyone who does not exceed this threshold is considered an **extractive company** or, in order to function, they consume higher economic, social and environmental resources than they are able to generate as output.

IL PUNTEGGIO DI FLORIM

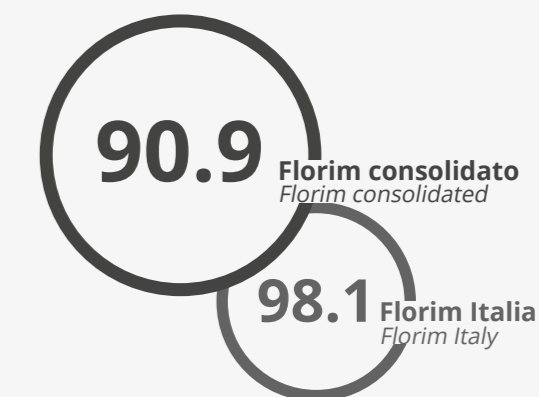
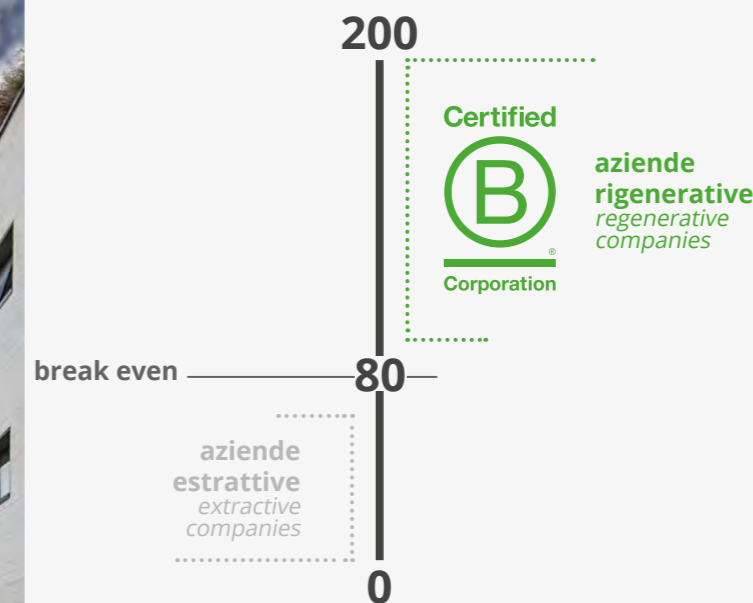
Il punteggio conseguito da Florim Italia è di 98,1 punti e il consolidato, che comprende la consociata americana, è di 90,9 punti. Così Florim rientra tra le migliori B Corp al mondo.


Solo il 3% delle aziende riesce a superare l'iter di verifica imposto da **B Lab**, ente certificatore di origine americana che oggi opera a livello globale.

FLORIM'S SCORE

Florim Italia score is 98.1 points and the consolidated, which includes the American subsidiary, is 90.9 points. Florim is now one of the best B Corps throughout the world.

*Only 3% of companies manage to pass the verification process implemented by **B Lab**, the US certifying body that currently operates on a global scale.*





FLORIM

stone x 6 12 20

Quando la **natura** incontra l'**innovazione tecnologica** nasce **FLORIM stone**, una superficie in gres porcellanato adatta a soddisfare le più diverse soluzioni applicative.

Un brand che vuole sintetizzare prestazioni e **funzionalità** di questo materiale con la massima **personalizzazione** degli spazi.

Le lastre **FLORIM stone** sono disponibili in un unico grande formato (superiore a 320x160cm) e declinate in **tre spessori 6, 12** (entrambi rinforzati con fibra di vetro) e **20 mm**. Le molteplici proposte cromatiche e materiche offerte dal marchio, disponibili in diverse finiture, si mettono al servizio degli operatori dell'arredo per offrire flessibilità, creatività ed elevate performance tecniche ed estetiche.

Le soluzioni architettoniche per esterni ed interni, siano esse collocate in orizzontale o verticale, così come il top della cucina ed ogni suo complemento, i lavandini, i bagni, le porte e gli arredi possono essere finalmente personalizzati nello stile e nel design, senza compromessi. **FLORIM stone** dà spazio alla massima versatilità creativa [estetica e cromatica]: una selezione di lastre dalle differenti ispirazioni assecondano gli stili più diversi.

La qualità del materiale, la cura del particolare e la facilità di trasformazione sono gli elementi distintivi del prodotto Florim, garantiti da oltre cinquant'anni di esperienza e ricerca tecnologica ed estetica. Composte da una miscela naturale di argille ceramiche selezionate e colori minerali, le superfici sinterizzate di **FLORIM stone** uniscono le caratteristiche di inalterabilità nel tempo, antimacchia, resistenza alle alte temperature e stress atmosferici, antigraffio, impermeabilità, resistenza ai raggi UV, igienicità e facilità di pulizia tipiche del gres porcellanato all'aspetto della pietra naturale, dei cementi e dei metalli ossidati.

FLORIM stone, versatile porcelain surfaces combining the beauty of **Nature** with **technological innovation**. The brand is also a perfect synthesis of performance, functionality and space customization. **FLORIM stone** slabs are available in one large size (greater than 160x320 - 63"x126") and **3 different thicknesses: 6 mm (1/4"), 12 mm (1/2"), and 20 mm (3/4")**. The wide array of designs and textures supply the interior designer with a versatile, creative and appealing product, both in terms of technical performance and aesthetic appeal.

Be it vertical or horizontal architectural solutions for interiors and outdoors, countertops or furnishings, vanities or doors, the style and design of any product can be finely customized without compromise.

FLORIM stone promotes a creative versatility, both in terms of texture and color as the various designs offered by the brand potentially suit any kind of style. High quality materials, attention to detail and customization are Florim products distinctive features, all backed by more than 50 years' experience in the field of ceramic production. **FLORIM stone** sintered surfaces are made out of high quality clays and mineral colors. They combine the main pros of porcelain stoneware (a hard wearing, stain, scratch, high temperature, UV radiation, moisture, stress resistant and easy to clean product) with the accurate look of natural stone, concrete or oxidized metal.

160x320

(63"x126")



PURE WHITE

p. 8_9



COLOR WHITE

p. 10_11




COLOR BLACK

p. 12_13



CEMENT IVORY

p. 14_15




CEMENT LIGHT GRAY

p. 16_17



CEMENT DARK GRAY

p. 18_19




PLIMAWHITE .01*

p. 20_23



SAND IVORY*

p. 24_27




FOSSIL IVORY

p. 28_29




SAND GREY*

p. 30_33




FOSSIL GREY

p. 34_35




STONE GRIS

p. 36_37



SAND BROWN*

p. 38_41



ALPINE BROWN

p. 42_43



STONE BROWN

p. 44_45



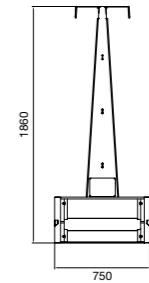
STONE NOIR

p. 46_47




METAL BURNISHED

p. 48_49



Cavalletto in lamiera zincata
Zinc-plated sheet
A-frame




STONE .01*

p. 50_53



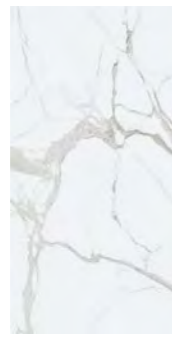
BIANCO LASA

p. 54_55



MARBLE STATUARIO A

p. 56_57



MARBLE STATUARIO B

p. 58_59



MARBLE CALACATTA A

p. 58_59



MARBLE CALACATTA B

p. 60_61




MARBLE WHITE A

p. 60_61



MARBLE WHITE B

p. 62_63




ETERNAL WHITE A

p. 62_63




ETERNAL WHITE B

p. 64_65



MARBLE BREACH WHITE A

p. 64_65



MARBLE BREACH WHITE B

p. 66_67




MARBLE CALACATTA GOLD A

p. 66_67



MARBLE CALACATTA GOLD B

p. 68_69



ETERNAL GOLD A

p. 68_69




ETERNAL GOLD B

p. 68_69




MARBLE CAPRAIA

p. 70_71



STONE MARFIL*

p. 72_75



YAMUNA

p. 76_77



TUNDR*

p. 78_81



AQUA*

p. 82_85



AZURE*

p. 86_89




MOUNTAIN PEAK*

p. 90_93



RIVERBED*

p. 94_97




VERDE ALPI*

p. 98_101




MARBLE GRAY

p. 102_103




MARBLE LAURENT

p. 104_105



SAHARA NOIR*

p. 106_109



MARBLE MARQUIMIA

p. 110_111

sp 6mm/sp 20mm: solo per ordini superiori a 500 lastre
6 mm thickness/20 mm thickness: only for orders over 500 pcs slabs

Materiale squadrato su richiesta quantità minima 100 lastre
Squared material on request, minimum quantity 100 panels

Il materiale con spessore 6 mm/12 mm viene fornito esclusivamente non rettificato e stuoiato, con dimensioni indicative pari a 163x324 cm.
6 mm/12 mm panels are supplied exclusively non-rectified and mesh-mounted, in the 163x324 cm size approximately.

Il materiale con spessore 20 mm viene fornito esclusivamente non rettificato e non stuoiato, con dimensioni indicative pari a 163x324 cm.
20 mm panels are supplied exclusive non-rectified and not mesh-mounted, in the 163x324 cm size approximately.

Gli spessori indicati si riferiscono al materiale non stuoiato. Lo spessore del prodotto stuoiato è 6,7 per il 6 mm e 12,7 per il 12 mm.
Specified thicknesses refer to not mesh-mounted materials. Designed product thickness is 6,7 for 6 mm slabs and 12,7 for 12 mm slabs.

Si garantisce una superficie nominale pari a 160x320 cm dopo rettifica. La fatturazione è calcolata sulla base della superficie nominale.
A nominal surface area of 160x320 cm is guaranteed after rectifying process. Billing is calculated on the basis of nominal surface.

*** Il materiale con spessore 6 mm viene fornito esclusivamente rettificato e non stuoiato, con dimensioni indicative pari a 160x320 cm.**
6 mm slabs are rectified and cannot be supplied with a mesh mount. Indicative size is 160x320 cm.



GLOSSY
MIRROR

160x320
(63"x126")

MATTE
LEATHER

PURE WHITE

GLOSSY

STU = con stuoia / with mesh

sp 6mm **767864** PURE WHITE GLOSSY STU

sp 12mm **766971** PURE WHITE GLOSSY STU

GLOSSY

sp 20mm **766825** PURE WHITE GLOSSY

MATTE


STU = con stuoia / with mesh

sp 6mm **767863** PURE WHITE MATTE STU

sp 12mm **766970** PURE WHITE MATTE STU

MATTE

sp 20mm **766824** PURE WHITE MATTE



GLOSSY
MIRROR

160x320
(63"x126")

MATTE
LEATHER

COLOR WHITE

GLOSSY

STU = con stuoia / with mesh

sp 6mm **751217** COLOR WHITE GLOSSY STU

sp 12mm **751218** COLOR WHITE GLOSSY STU

GLOSSY

sp 20mm **751216** COLOR WHITE GLOSSY

MATTE

STU = con stuoia / with mesh

sp 6mm **751211** COLOR WHITE MATTE STU

sp 12mm **751212** COLOR WHITE MATTE STU

MATTE

sp 20mm **751210** COLOR WHITE MATTE



GLOSSY
MIRROR

160x320
(63"x126")

MATTE
LEATHER

COLOR BLACK

GLOSSY

STU = con stuoia / with mesh

sp 6mm **751229** COLOR BLACK GLOSSY STU

sp 12mm **751230** COLOR BLACK GLOSSY STU

GLOSSY

sp 20mm **751228** COLOR BLACK GLOSSY

MATTE

STU = con stuoia / with mesh

sp 6mm **751223** COLOR BLACK MATTE STU

sp 12mm **751224** COLOR BLACK MATTE STU

MATTE

sp 20mm **751222** COLOR BLACK MATTE



VELVET
LEATHER

160x320
(63"x126")

VELVET

STU = con stuoia / with mesh

sp 12mm **759792** CEMENT IVORY VELVET STU

CEMENT IVORY



MATTE
LEATHER

160x320
(63"x126")

CEMENT LIGHT GRAY

MATTE

STU = con stuoia / with mesh

sp 6mm **751289** CEMENT LIGHT GRAY MATTE STU

sp 12mm **751290** CEMENT LIGHT GRAY MATTE STU



VELVET
LEATHER

160x320
(63"x126")

CEMENT DARK GRAY

VELVET

STU = con stuoia / with mesh

sp 6mm **751295** CEMENT DARK GRAY VELVET STU

sp 12mm **751296** CEMENT DARK GRAY VELVET STU



MATTE

160x320
(63"x126")

PLIMAWHITE/01

MATTE

STU = con stuoia / with mesh

sp 12mm **777607** PLIMAWHITE/01 MATTE STU



MATTE

sp 6mm **777598** PLIMAWHITE/01MATTE SQUADRATO/SQUARED*

* Il materiale con spessore 6 mm viene fornito esclusivamente rettificato e non stuoiato, con dimensioni indicative pari a 160x320 cm.
6 mm slabs are rectified and cannot be supplied with a mesh mount.
Indicative size is 160x320 cm.

4 grafiche continue / 4 continuous pattern graphics

Es. posa:

Il disegno riprodotto è indicativo. Come per il materiale naturale la grafica può mostrare discontinuità di vena nel passaggio da una lastra all'altra. Per questo motivo differenze fino a 1,5 cm devono essere considerate come caratteristica del prodotto; non è garantita la sequenza delle facce in fase di approntamento dell'ordine.

Example of installation:

The drawing is indicative. As with natural material, graphics may show vein discontinuities in the transition from one slab to another. For this reason, differences of up to 1.5 cm must be considered as a product characteristic. The sequence of the faces is not guaranteed when placing the order.



MATTE

160x320
(63"x126")

SAND IVORY

MATTE

STU = con stuoia / with mesh

sp 12mm **777611** SAND IVORY MATTE STU



MATTE

sp 6mm **777603** SAND IVORY MATTE SQUADRATO/SQUARED*

* Il materiale con spessore 6 mm viene fornito esclusivamente rettificato e non stuoiato, con dimensioni indicative pari a 160x320 cm.
6 mm slabs are rectified and cannot be supplied with a mesh mount.
Indicative size is 160x320 cm.

4 grafiche continue / 4 continuous pattern graphics

Es. posa:

Il disegno riprodotto è indicativo. Come per il materiale naturale la grafica può mostrare discontinuità di vena nel passaggio da una lastra all'altra. Per questo motivo differenze fino a 1,5 cm devono essere considerate come caratteristica del prodotto; non è garantita la sequenza delle facce in fase di approntamento dell'ordine.

Example of installation:

The drawing is indicative. As with natural material, graphics may show vein discontinuities in the transition from one slab to another. For this reason, differences of up to 1.5 cm must be considered as a product characteristic. The sequence of the faces is not guaranteed when placing the order.



MATTE
BRUSHED

160x320
(63"x126")

FOSSIL IVORY

MATTE

STU = con stuoia / with mesh

sp 6mm **772933** FOSSIL IVORY MATTE STU

sp 12mm **768759** FOSSIL IVORY MATTE STU



MATTE


160x320
(63"x126")

SAND GREY

MATTE

STU = con stuoia / with mesh

sp 12mm **777610** SAND GREY MATTE STU



MATTE

sp 6mm **777602** SAND GREY MATTE QUADRATO/SQUARED*

* Il materiale con spessore 6 mm viene fornito esclusivamente rettificato e non stuoiato, con dimensioni indicative pari a 160x320 cm.
6 mm slabs are rectified and cannot be supplied with a mesh mount.
Indicative size is 160x320 cm.

4 grafiche continue / 4 continuous pattern graphics

Es. posa:

Il disegno riprodotto è indicativo. Come per il materiale naturale la grafica può mostrare discontinuità di vena nel passaggio da una lastra all'altra. Per questo motivo differenze fino a 1,5 cm devono essere considerate come caratteristica del prodotto; non è garantita la sequenza delle facce in fase di approntamento dell'ordine.

Example of installation:

The drawing is indicative. As with natural material, graphics may show vein discontinuities in the transition from one slab to another. For this reason, differences of up to 1.5 cm must be considered as a product characteristic. The sequence of the faces is not guaranteed when placing the order.



MATTE
BRUSHED

160x320
(63"x126")


FOSSIL GREY

MATTE

STU = con stuoia / with mesh

sp 6mm **772936** FOSSIL GREY MATTE STU

sp 12mm **772939** FOSSIL GREY MATTE STU



MATTE
SLATE

160x320
(63"x126")

STONE GRIS

MATTE

STU = con stuoia / with mesh

sp 6mm **759755** STONE GRIS MATTE STU

sp 12mm **759760** STONE GRIS MATTE STU



MATTE

160x320
(63"x126")

SAND BROWN

MATTE

STU = con stuoia / with mesh

sp 12mm **777609** SAND BROWN MATTE STU



MATTE

sp 6mm **777601** SAND BROWN MATTE SQUADRATO/SQUARED*

* Il materiale con spessore 6 mm viene fornito esclusivamente rettificato e non stuoiato, con dimensioni indicative pari a 160x320 cm.
6 mm slabs are rectified and cannot be supplied with a mesh mount.
Indicative size is 160x320 cm.

4 grafiche continue / 4 continuous pattern graphics

Es. posa:

Il disegno riprodotto è indicativo. Come per il materiale naturale la grafica può mostrare discontinuità di vena nel passaggio da una lastra all'altra. Per questo motivo differenze fino a 1,5 cm devono essere considerate come caratteristica del prodotto; non è garantita la sequenza delle facce in fase di approntamento dell'ordine.

Example of installation:

The drawing is indicative. As with natural material, graphics may show vein discontinuities in the transition from one slab to another. For this reason, differences of up to 1.5 cm must be considered as a product characteristic. The sequence of the faces is not guaranteed when placing the order.



MATTE
LITHOS


160x320
(63"x126")

ALPINE BROWN

MATTE

STU = con stuoia / with mesh

sp 12mm **768758** ALPINE BROWN MATTE STU



MATTE
BRUSHED

160x320
(63"x126")

STONE BROWN

MATTE

STU = con stuoia / with mesh

sp 6mm **751235** STONE BROWN MATTE STU

sp 12mm **751236** STONE BROWN MATTE STU



MATTE
SLATE

160x320
(63"x126")

STONE NOIR

MATTE

STU = con stuoia / with mesh

sp 6mm **759753** STONE NOIR MATTE STU

sp 12mm **759758** STONE NOIR MATTE STU



MATTE
AGED

160x320
(63"x126")

METAL BURNISHED

MATTE

STU = con stuoia / with mesh

sp 6mm **759809** METAL BURNISHED MATTE STU

sp 12mm **759806** METAL BURNISHED MATTE STU



MATTE

160x320
(63"x126")

MATTE

STU = con stuoia / with mesh

sp 12mm **777612** STONE_01 MATTE STU

STONE_01



MATTE

sp 6mm **777604** STONE_01 MATTE SQUADRATO/SQUARED*

* Il materiale con spessore 6 mm viene fornito esclusivamente rettificato e non stuoiato, con dimensioni indicative pari a 160x320 cm.
6 mm slabs are rectified and cannot be supplied with a mesh mount.
Indicative size is 160x320 cm.

4 grafiche continue / 4 continuous pattern graphics

Es. posa:

Il disegno riprodotto è indicativo. Come per il materiale naturale la grafica può mostrare discontinuità di vena nel passaggio da una lastra all'altra. Per questo motivo differenze fino a 1,5 cm devono essere considerate come caratteristica del prodotto; non è garantita la sequenza delle facce in fase di approntamento dell'ordine.

Example of installation:

The drawing is indicative. As with natural material, graphics may show vein discontinuities in the transition from one slab to another. For this reason, differences of up to 1.5 cm must be considered as a product characteristic. The sequence of the faces is not guaranteed when placing the order.



GLOSSY
MIRROR

160x320
(63"x126")

MATTE
SILK

BIANCO LASA

GLOSSY

STU = con stuoia / with mesh

sp 12mm **772951** BIANCO LASA GLOSSY STU

MATTE

STU = con stuoia / with mesh

sp 12mm **772948** BIANCO LASA MATTE STU

OPEN BOOK



MARBLE STATUARIO A

MARBLE STATUARIO B



GLOSSY
MIRROR

MATTE
SILK

160x320
(63"x126")

MARBLE STATUARIO A

GLOSSY

STU = con stuoia / with mesh

sp 6mm **751325** MARBLE STATUARIO A GLOSSY STU

sp 6mm **751337** MARBLE STATUARIO B GLOSSY STU

MATTE

STU = con stuoia / with mesh

sp 6mm **751319** MARBLE STATUARIO A MATTE STU

sp 6mm **751331** MARBLE STATUARIO B MATTE STU

GLOSSY

STU = con stuoia / with mesh

sp 12mm **751326** MARBLE STATUARIO A GLOSSY STU

sp 12mm **751338** MARBLE STATUARIO B GLOSSY STU

MATTE

STU = con stuoia / with mesh

sp 12mm **751320** MARBLE STATUARIO A MATTE STU

sp 12mm **751332** MARBLE STATUARIO B MATTE STU

GLOSSY

sp 20mm **751324** MARBLE STATUARIO A GLOSSY

sp 20mm **751336** MARBLE STATUARIO B GLOSSY

MATTE

sp 20mm **751318** MARBLE STATUARIO A MATTE

sp 20mm **751330** MARBLE STATUARIO B MATTE

OPEN BOOK



MARBLE CALACATTA A

MARBLE CALACATTA B



VELVET
SILK

GLOSSY
MIRROR

MATTE
SILK

160x320
(63"x126")

MARBLE CALACATTA A

VELVET

STU = con stuoia / with mesh

sp 6mm	751367	MARBLE CALACATTA A VELVET STU
sp 6mm	751373	MARBLE CALACATTA B VELVET STU
sp 12mm	751368	MARBLE CALACATTA A VELVET STU
sp 12mm	751374	MARBLE CALACATTA B VELVET STU

GLOSSY

STU = con stuoia / with mesh

sp 12mm	768799	MARBLE CALACATTA A GLOSSY STU
sp 12mm	768801	MARBLE CALACATTA B GLOSSY STU

MATTE

STU = con stuoia / with mesh

sp 12mm	768792	MARBLE CALACATTA A MATTE STU
sp 12mm	768793	MARBLE CALACATTA B MATTE STU

OPEN BOOK



MARBLE WHITE A

MARBLE WHITE B



GLOSSY
MIRROR

MATTE
SILK

160x320
(63"x126")

MARBLE WHITE A

GLOSSY

STU = con stuoia / with mesh

sp 6mm	759744	MARBLE WHITE A GLOSSY STU
sp 6mm	759785	MARBLE WHITE B GLOSSY STU
sp 12mm	759773	MARBLE WHITE A GLOSSY STU
sp 12mm	759787	MARBLE WHITE B GLOSSY STU

MATTE

STU = con stuoia / with mesh

sp 6mm	759732	MARBLE WHITE A MATTE STU
sp 6mm	759786	MARBLE WHITE B MATTE STU
sp 12mm	759793	MARBLE WHITE A MATTE STU
sp 12mm	759794	MARBLE WHITE B MATTE STU

OPEN BOOK



ETERNAL WHITE A

ETERNAL WHITE B



GLOSSY
MIRROR

MATTE
SILK

160x320
(63"x126")

ETERNAL WHITE A

GLOSSY

STU = con stuoia / with mesh

sp 12mm **768754** ETERNAL WHITE A GLOSSY STU

sp 12mm **768756** ETERNAL WHITE B GLOSSY STU

MATTE

STU = con stuoia / with mesh

sp 12mm **768748** ETERNAL WHITE A MATTE STU

sp 12mm **768751** ETERNAL WHITE B MATTE STU

OPEN BOOK



MARBLE BREACH WHITE A

MARBLE BREACH WHITE B



GLOSSY
MIRROR

MATTE
SILK

160x320
(63"x126")

MARBLE BREACH WHITE A

GLOSSY

STU = con stuoia / with mesh

sp 12mm **768749** MARBLE BREACH WHITE A GLOSSY STU

sp 12mm **768750** MARBLE BREACH WHITE B GLOSSY STU

MATTE

STU = con stuoia / with mesh

sp 12mm **768746** MARBLE BREACH WHITE A MATTE STU

sp 12mm **768747** MARBLE BREACH WHITE B MATTE STU

OPEN BOOK



MARBLE CALACATTA GOLD A

MARBLE CALACATTA GOLD B



GLOSSY
MIRROR

MATTE
SILK

160x320
(63"x126")

MARBLE CALACATTA GOLD A

GLOSSY

STU = con stuoia / with mesh

sp 6mm **751349** MARBLE CALACATTA GOLD A GLOSSY STU

sp 6mm **751361** MARBLE CALACATTA GOLD B GLOSSY STU

MATTE

STU = con stuoia / with mesh

sp 6mm **751343** MARBLE CALACATTA GOLD A MATTE STU

sp 6mm **751355** MARBLE CALACATTA GOLD B MATTE STU

GLOSSY

STU = con stuoia / with mesh

sp 12mm **751350** MARBLE CALACATTA GOLD A GLOSSY STU

sp 12mm **751362** MARBLE CALACATTA GOLD B GLOSSY STU

MATTE

STU = con stuoia / with mesh

sp 12mm **751344** MARBLE CALACATTA GOLD A MATTE STU

sp 12mm **751356** MARBLE CALACATTA GOLD B MATTE STU

GLOSSY

sp 20mm **751348** MARBLE CALACATTA GOLD A GLOSSY

sp 20mm **751360** MARBLE CALACATTA GOLD B GLOSSY

MATTE

sp 20mm **751342** MARBLE CALACATTA GOLD A MATTE

sp 20mm **751354** MARBLE CALACATTA GOLD B MATTE

OPEN BOOK



ETERNAL GOLD A

ETERNAL GOLD B



GLOSSY
MIRROR

MATTE
SILK

160x320
(63"x126")

ETERNAL GOLD A

GLOSSY

STU = con stuoia / with mesh

sp 12mm **768760** ETERNAL GOLD A GLOSSY STU

sp 12mm **768761** ETERNAL GOLD B GLOSSY STU

MATTE

STU = con stuoia / with mesh

sp 12mm **768752** ETERNAL GOLD A MATTE STU

sp 12mm **768753** ETERNAL GOLD B MATTE STU

GLOSSY

sp 6mm **777559** ETERNAL GOLD A GLOSSY SQUADRATO/SQUARED*

GLOSSY

sp 6mm **777561** ETERNAL GOLD B GLOSSY SQUADRATO/SQUARED*

* Il materiale con spessore 6 mm viene fornito esclusivamente rettificato e non stuoiato, con dimensioni indicative pari a 160x320 cm.
6 mm slabs are rectified and cannot be supplied with a mesh mount.
Indicative size is 160x320 cm.



160x320
(63"x126")

GLOSSY
MIRROR

MATTE
SILK

MARBLE CAPRAIA

GLOSSY

STU = con stuoia / with mesh

sp 6mm **773453** MARBLE CAPRAIA GLOSSY STU


sp 12mm **772945** MARBLE CAPRAIA GLOSSY STU

MATTE

STU = con stuoia / with mesh

sp 6mm **773451** MARBLE CAPRAIA MATTE STU

sp 12mm **772942** MARBLE CAPRAIA MATTE STU




GLOSSY
MIRROR

MATTE
SILK

160x320
(63"x126")

STONE MARFIL

GLOSSY
STU = con stuoia / with mesh
sp 12mm 777615 STONE MARFIL GLOSSY STU
MATTE
STU = con stuoia / with mesh
sp 12mm 777613 STONE MARFIL MATTE STU



STONE MARFIL

GLOSSY

sp 6mm **777606** STONE MARFIL GLOSSY SQUADRATO/SQUARED*

MATTE

sp 6mm **777600** STONE MARFIL MATTE SQUADRATO/SQUARED*

* Il materiale con spessore 6 mm viene fornito esclusivamente rettificato e non stuoiato, con dimensioni indicative pari a 160x320 cm.
6 mm slabs are rectified and cannot be supplied with a mesh mount.
Indicative size is 160x320 cm.

4 grafiche continue / 4 continuous pattern graphics

Es. posa:

Il disegno riprodotto è indicativo. Come per il materiale naturale la grafica può mostrare discontinuità di vena nel passaggio da una lastra all'altra. Per questo motivo differenze fino a 1,5 cm devono essere considerate come caratteristica del prodotto; non è garantita la sequenza delle facce in fase di approntamento dell'ordine.

Example of installation:

The drawing is indicative. As with natural material, graphics may show vein discontinuities in the transition from one slab to another. For this reason, differences of up to 1.5 cm must be considered as a product characteristic. The sequence of the faces is not guaranteed when placing the order.



GLOSSY
MIRROR

MATTE
SILK

160x320
(63"x126")

YAMUNA

GLOSSY

STU = con stuoia / with mesh

sp 6mm **772929** YAMUNA GLOSSY STU

sp 12mm **768762** YAMUNA GLOSSY STU

MATTE

STU = con stuoia / with mesh

sp 6mm **772928** YAMUNA MATTE STU

sp 12mm **768755** YAMUNA MATTE STU

OPEN BOOK



TUNDRA A

TUNDRA B



GLOSSY
MIRROR

MATTE
SILK

160x320
(63"x126")

TUNDRA A

GLOSSY

STU = con stuoia / with mesh

sp 12mm **777584** OPEN BOOK TUNDRA_A GLOSSY STU

sp 12mm **777585** OPEN BOOK TUNDRA_B GLOSSY STU

MATTE

STU = con stuoia / with mesh

sp 12mm **777594** OPEN BOOK TUNDRA_A MATTE STU

sp 12mm **777595** OPEN BOOK TUNDRA_B MATTE STU



160x320
(63"x126")

TUNDRA

4 grafiche continue / 4 continuous pattern graphics

GLOSSY

sp 6mm **777572** TUNDRA GLOSSY SQUADRATO/SQUARED*

MATTE

sp 6mm **777578** TUNDRA MATTE SQUADRATO/SQUARED*

* Il materiale con spessore 6 mm viene fornito esclusivamente rettificato e non stuoiato, con dimensioni indicative pari a 160x320 cm.
6 mm slabs are rectified and cannot be supplied with a mesh mount.
Indicative size is 160x320 cm.

Es. posa:

Il disegno riprodotto è indicativo. Come per il materiale naturale la grafica può mostrare discontinuità di vena nel passaggio da una lastra all'altra. Per questo motivo differenze fino a 1,5 cm devono essere considerate come caratteristica del prodotto; non è garantita la sequenza delle facce in fase di approntamento dell'ordine.

Example of installation:

The drawing is indicative. As with natural material, graphics may show vein discontinuities in the transition from one slab to another. For this reason, differences of up to 1.5 cm must be considered as a product characteristic. The sequence of the faces is not guaranteed when placing the order.

OPEN BOOK



AQUA A

AQUA B



GLOSSY
MIRROR

MATTE
SILK

160x320
(63"x126")

AQUA A

GLOSSY

STU = con stuoia / with mesh

sp 12mm **777563** OPEN BOOK AQUA_A GLOSSY STU

sp 12mm **777580** OPEN BOOK AQUA_B GLOSSY STU

MATTE

STU = con stuoia / with mesh

sp 12mm **777588** OPEN BOOK AQUA_A MATTE STU

sp 12mm **777589** OPEN BOOK AQUA_B MATTE STU



4 grafiche continue / 4 continuous pattern graphics

GLOSSY

sp 6mm **777553** AQUA GLOSSY SQUADRATO/SQUARED*

MATTE

sp 6mm **777574** AQUA MATTE SQUADRATO/SQUARED*

* Il materiale con spessore 6 mm viene fornito esclusivamente rettificato e non stuoiato, con dimensioni indicative pari a 160x320 cm.
6 mm slabs are rectified and cannot be supplied with a mesh mount.
Indicative size is 160x320 cm.

Es. posa:

Il disegno riprodotto è indicativo. Come per il materiale naturale la grafica può mostrare discontinuità di vena nel passaggio da una lastra all'altra. Per questo motivo differenze fino a 1,5 cm devono essere considerate come caratteristica del prodotto; non è garantita la sequenza delle facce in fase di approntamento dell'ordine.

Example of installation:


The drawing is indicative. As with natural material, graphics may show vein discontinuities in the transition from one slab to another. For this reason, differences of up to 1.5 cm must be considered as a product characteristic. The sequence of the faces is not guaranteed when placing the order.

OPEN BOOK



AZURE A

AZURE B



GLOSSY
MIRROR

MATTE
SILK

160x320
(63"x126")

AZURE A

GLOSSY

STU = con stuoia / with mesh

sp 12mm **777581** OPEN BOOK AZURE_A GLOSSY STU

sp 12mm **777582** OPEN BOOK AZURE_B GLOSSY STU

MATTE

STU = con stuoia / with mesh

sp 12mm **777590** OPEN BOOK AZURE_A MATTE STU

sp 12mm **777591** OPEN BOOK AZURE_B MATTE STU



GLOSSY

sp 6mm **777557** AZURE GLOSSY SQUADRATO/SQUARED*

MATTE

sp 6mm **777575** AZURE MATTE SQUADRATO/SQUARED*

* Il materiale con spessore 6 mm viene fornito esclusivamente rettificato e non stuoiato, con dimensioni indicative pari a 160x320 cm.
6 mm slabs are rectified and cannot be supplied with a mesh mount.
Indicative size is 160x320 cm.

4 grafiche continue / 4 continuous pattern graphics

Es. posa:

Il disegno riprodotto è indicativo. Come per il materiale naturale la grafica può mostrare discontinuità di vena nel passaggio da una lastra all'altra. Per questo motivo differenze fino a 1,5 cm devono essere considerate come caratteristica del prodotto; non è garantita la sequenza delle facce in fase di approntamento dell'ordine.

Example of installation:

The drawing is indicative. As with natural material, graphics may show vein discontinuities in the transition from one slab to another. For this reason, differences of up to 1.5 cm must be considered as a product characteristic. The sequence of the faces is not guaranteed when placing the order.



160x320
(63"x126")

GLOSSY
MIRROR

MATTE
SILK

MOUNTAIN PEAK

GLOSSY

STU = con stuoia / with mesh

sp 12mm **777587** MOUNTAIN PEAK GLOSSY STU

MATTE

STU = con stuoia / with mesh

sp 12mm **777592** MOUNTAIN PEAK MATTE STU



4 grafiche continue / 4 continuous pattern graphics

GLOSSY

sp 6mm **777570** MOUNTAIN PEAK GLOSSY QUADRATO/SQUARED*

MATTE

sp 6mm **777576** MOUNTAIN PEAK MATTE QUADRATO/SQUARED*

* Il materiale con spessore 6 mm viene fornito esclusivamente rettificato e non stuoiato, con dimensioni indicative pari a 160x320 cm.
6 mm slabs are rectified and cannot be supplied with a mesh mount.
Indicative size is 160x320 cm.

Es. posa:

Il disegno riprodotto è indicativo. Come per il materiale naturale la grafica può mostrare discontinuità di vena nel passaggio da una lastra all'altra. Per questo motivo differenze fino a 1,5 cm devono essere considerate come caratteristica del prodotto; non è garantita la sequenza delle facce in fase di approntamento dell'ordine.

Example of installation:

The drawing is indicative. As with natural material, graphics may show vein discontinuities in the transition from one slab to another. For this reason, differences of up to 1.5 cm must be considered as a product characteristic. The sequence of the faces is not guaranteed when placing the order.



160x320
(63"x126")

GLOSSY
MIRROR

MATTE
SILK

RIVERBED

GLOSSY



STU = con stuoia / with mesh

sp 12mm **777583** RIVERBED GLOSSY STU

MATTE

STU = con stuoia / with mesh

sp 12mm **777593** RIVERBED MATTE STU



GLOSSY

sp 6mm **777571** RIVERBED GLOSSY SQUADRATO/SQUARED*

MATTE

sp 6mm **777577** RIVERBED MATTE SQUADRATO/SQUARED*

* Il materiale con spessore 6 mm viene fornito esclusivamente rettificato e non stuoiato, con dimensioni indicative pari a 160x320 cm.
6 mm slabs are rectified and cannot be supplied with a mesh mount.
Indicative size is 160x320 cm.

4 grafiche continue / 4 continuous pattern graphics

Es. posa:

Il disegno riprodotto è indicativo. Come per il materiale naturale la grafica può mostrare discontinuità di vena nel passaggio da una lastra all'altra. Per questo motivo differenze fino a 1,5 cm devono essere considerate come caratteristica del prodotto; non è garantita la sequenza delle facce in fase di approntamento dell'ordine.

Example of installation:

The drawing is indicative. As with natural material, graphics may show vein discontinuities in the transition from one slab to another. For this reason, differences of up to 1.5 cm must be considered as a product characteristic. The sequence of the faces is not guaranteed when placing the order.



160x320
(63"x126")

GLOSSY
MIRROR

MATTE
SILK

VERDE ALPI

GLOSSY

STU = con stuoia / with mesh

sp 12mm **777586** VERDE ALPI GLOSSY STU

MATTE

STU = con stuoia / with mesh

sp 12mm **777596** VERDE ALPI MATTE STU



GLOSSY

sp 6mm **777573** VERDE ALPI GLOSSY SQUADRATO/SQUARED*

MATTE

sp 6mm **777579** VERDE ALPI MATTE SQUADRATO/SQUARED*

* Il materiale con spessore 6 mm viene fornito esclusivamente rettificato e non stuoiato, con dimensioni indicative pari a 160x320 cm.
6 mm slabs are rectified and cannot be supplied with a mesh mount.
Indicative size is 160x320 cm.

4 grafiche continue / 4 continuous pattern graphics

Es. posa:

Il disegno riprodotto è indicativo. Come per il materiale naturale la grafica può mostrare discontinuità di vena nel passaggio da una lastra all'altra. Per questo motivo differenze fino a 1,5 cm devono essere considerate come caratteristica del prodotto; non è garantita la sequenza delle facce in fase di approntamento dell'ordine.

Example of installation:

The drawing is indicative. As with natural material, graphics may show vein discontinuities in the transition from one slab to another. For this reason, differences of up to 1.5 cm must be considered as a product characteristic. The sequence of the faces is not guaranteed when placing the order.



160x320
(63"x126")

GLOSSY
MIRROR

MATTE
SILK

MARBLE GRAY

GLOSSY

STU = con stuoia / with mesh

sp 6mm **759749** MARBLE GRAY GLOSSY STU

sp 12mm **759777** MARBLE GRAY GLOSSY STU

MATTE

STU = con stuoia / with mesh

sp 6mm **759741** MARBLE GRAY MATTE STU

sp 12mm **759772** MARBLE GRAY MATTE STU



160x320
(63"x126")

GLOSSY
MIRROR

MATTE
LEATHER

MARBLE LAURENT

GLOSSY

STU = con stuoia / with mesh

sp 6mm **759747** MARBLE LAURENT GLOSSY STU

sp 12mm **759774** MARBLE LAURENT GLOSSY STU

MATTE

STU = con stuoia / with mesh

sp 6mm **759734** MARBLE LAURENT MATTE STU

sp 12mm **759763** MARBLE LAURENT MATTE STU



160x320
(63"x126")

GLOSSY
MIRROR

MATTE
SILK

SAHARA NOIR

GLOSSY

STU = con stuoia / with mesh

sp 12mm **777614** SAHARA NOIR GLOSSY STU

MATTE

STU = con stuoia / with mesh

sp 12mm **777608** SAHARA NOIR MATTE STU



SAHARA NOIR

4 grafiche continue / 4 continuous pattern graphics

GLOSSY

sp 6mm **777605** SAHARA NOIR GLOSSY SQUADRATO/SQUARED*

MATTE

sp 6mm **777599** SAHARA NOIR MATTE SQUADRATO/SQUARED*

* Il materiale con spessore 6 mm viene fornito esclusivamente rettificato e non stuoiato, con dimensioni indicative pari a 160x320 cm.
6 mm slabs are rectified and cannot be supplied with a mesh mount.
Indicative size is 160x320 cm.

Es. posa:

Il disegno riprodotto è indicativo. Come per il materiale naturale la grafica può mostrare discontinuità di vena nel passaggio da una lastra all'altra. Per questo motivo differenze fino a 1,5 cm devono essere considerate come caratteristica del prodotto; non è garantita la sequenza delle facce in fase di approntamento dell'ordine.

Example of installation:

The drawing is indicative. As with natural material, graphics may show vein discontinuities in the transition from one slab to another. For this reason, differences of up to 1.5 cm must be considered as a product characteristic. The sequence of the faces is not guaranteed when placing the order.



160x320
(63"x126")

GLOSSY
MIRROR

MATTE
LEATHER

MARBLE MARQUINIA

GLOSSY

STU = con stuoia / with mesh

sp 6mm **751385** MARBLE MARQUINIA GLOSSY STU

sp 12mm **751386** MARBLE MARQUINIA GLOSSY STU

MATTE

STU = con stuoia / with mesh

sp 6mm **751379** MARBLE MARQUINIA MATTE STU

sp 12mm **751380** MARBLE MARQUINIA MATTE STU

160x320

(63"x126")

FLORIM

stone  612 20



Nel caso sia prevista la lavorazione di più lastre per ottenere continuità di grafica (es. open book) porre attenzione nel taglio delle porzioni da accoppiare. Come per le pietre naturali lavorazioni di questo tipo, anche quando eseguite a regola d'arte, possono comportare leggeri scostamenti puntuali della grafica stessa. Florim non accetta contestazioni a riguardo. /If multiple slabs must be processed in order to obtain graphic continuity (e.g. book match), take care in cutting the portions to be paired. As with natural stones, processing of this type, even when carried out at the highest trade standards, can imply slight graphic shifts. Florim will not be held liable for this. /Si plusieurs dalles doivent être traitées afin d'obtenir une continuité graphique (par ex., livre ouvert), il convient d'accorder une attention particulière lors de la coupe des portions à accoupler. Comme pour les pierres naturelles, même lorsqu'il est effectué dans les règles de l'art, ce type de traitement peut entraîner de légères divergences au niveau du graphisme. Florim rejette toute réclamation à cet égard. /Wenn mehr als eine Platte bearbeitet werden soll, ist beim Schneiden der zu verbindenden Teile vorsichtig vorzugehen, damit die Kontinuität der Grafik gewahrt wird (z.B. Open Book). Diese Art von Bearbeitung kann, genau wie bei Naturstein und auch trotz einer fachgerechten Ausführung, zu leichten Abweichungen in der Grafik führen. Florim nimmt diesbezüglich keine Beanstandungen an. /Si está prevista la elaboración de varias tablas para obtener la continuidad de la gráfica (por ejemplo, open book), preste atención durante el corte de las partes a acoplar. Como ocurre con las piedras naturales, las elaboraciones de este tipo, incluso cuando se realizan en forma adecuada, pueden comportar ligeras desviaciones puntuales de la gráfica. Florim no aceptará reclamaciones por este concepto.

Quanto contenuto nel catalogo è indicativo e non esaustivo riguardo alle grafiche, decori e ai colori riportati. /Contents of this catalog is indicative and not exhaustive with regard to graphics, decors and colors shown. /Le contenu du catalogue est indicatif et non exhaustive en ce qui concerne graphiques, décors et couleurs indiquées. /Die Beschreibungen im Katalog sind indikativ und nicht allumfassend in Bezug auf Grafiken, Dekore und Farben. /El contenido de este catálogo es indicativo y no exhaustivo con respecto a gráficas, decoros y colores ilustrados.

FLORIM



Florim Ceramiche S.p.A. SB
Via Canaletto, 24
41042 Fiorano Modenese (MO)
Tel. +39 0536 840111 / Fax +39 0536 844750
www.florim.com